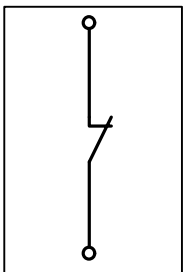
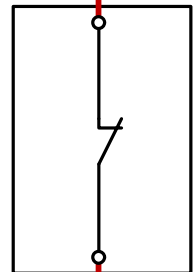


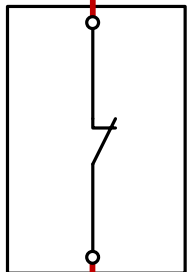
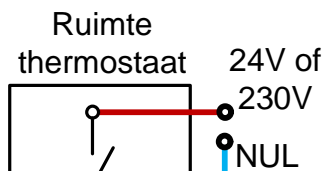
**MT01A**  
Maximaal  
thermostaat



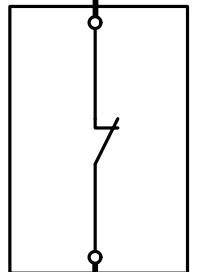
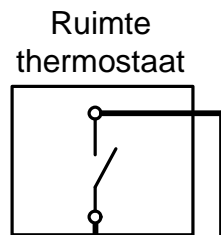
24V / 230V NUL



Thermomotor  
Primaire klep  
voor  
vloerverwarmings  
verdeler

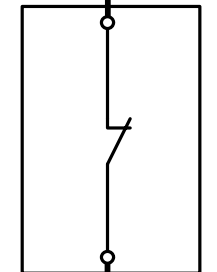
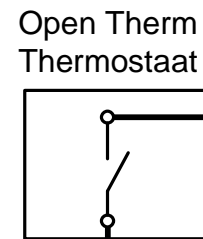


Thermomotor  
Primaire klep  
verwarmen  
Bijvoorbeeld.  
stadverwarming



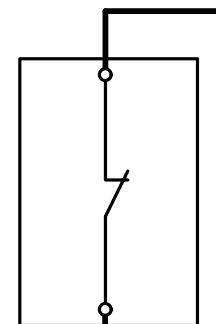
Aan/uit  
Warmtebron

CV- ketel /  
Warmtepomp



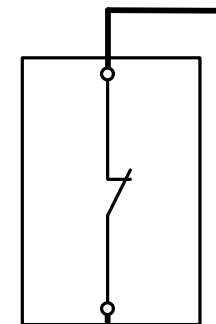
OT  
(Open  
Therm)  
Warmtebron

CV- ketel /  
Warmtepomp  
met  
OT aansluiting



Extra  
contact  
Warmtebron

CV- ketel /  
Warmtepomp



AANVOER  
TEMP.  
BEVELIGING  
(SENSOR 1)

WTH UMR2  
modulaire  
regeling

**LET OP:**

Wij adviseren u **onder geen beding** de circulatiepomp uit te schakelen. De pomp van de warmtebron kan namelijk krachtig genoeg zijn om toch circulatie te realiseren waardoor de vloerverwarmings buizen alsnog kunnen beschadigen.



Mijlweg 75  
3316BE, Dordrecht  
Tel. : 078-6510640  
Mail : info@wth.nl

WTH Artikel nr.:

Artikel  
omschrijving :

**MT01A + MT01B**

**Maximaal Thermostaat  
Principe Aansluitschema's**

Datum :  
28-01-21