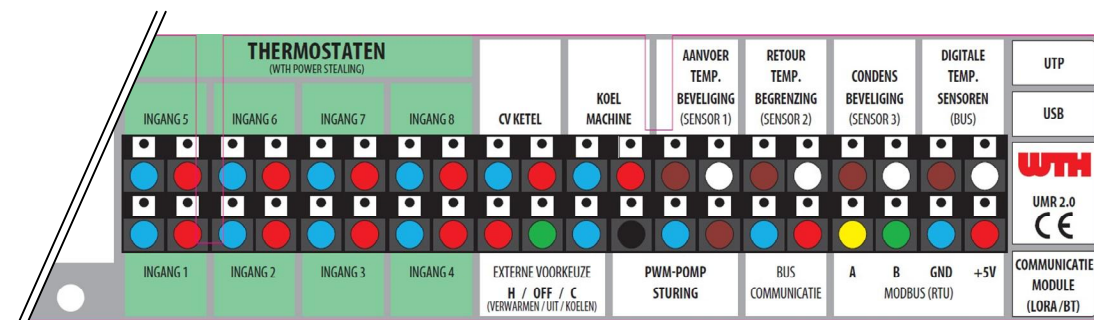
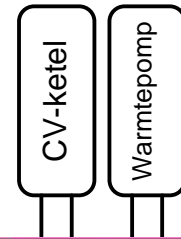
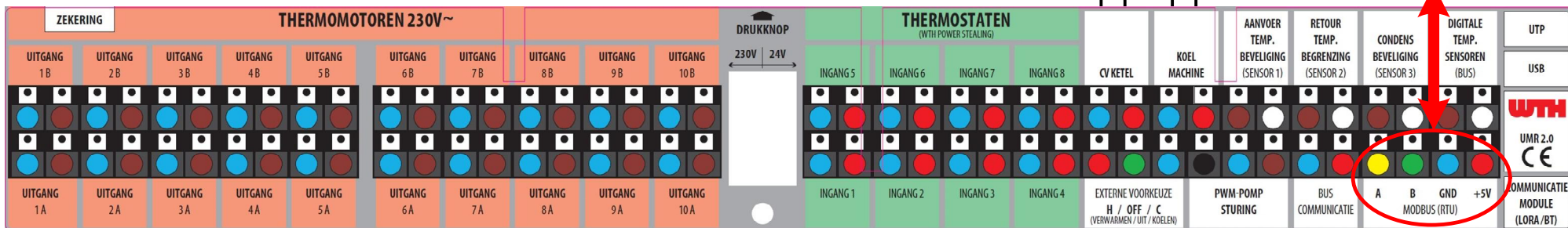


LETOP: UMR 2 v1

Wanneer 2 of 3 **UMR2 Plus / Pro** regelmodules aan elkaar dienen te worden doorgekoppeld dienen er 2 weerstanden van 2.2 kOhm over de aansluitingen (A en 5V) en (B en GND) geplaatst te worden. Dit is alleen noodzakelijk op de Master UMR2



UMR2 Plus-PRO : Master




UMR2 Plus-PRO : Slave 1

UMR2 Plus-PRO : Slave 2

4x 0.8 mm²

LETOP:

- In programmeer software UMR Master en Slave instellen
- UMR Master stuurt de warmteopwekker / primaire ventielen

	Mijlweg 75 3316BE, Dordrecht Tel. : 078-6510640 Mail : info@wth.nl	WTH Artikel nr.:	Principe Aansluitschema	Datum : 11-03-21
	Artikel omschrijving :	Koppelen 2 Of 3 Stuks UMR 2 PRO		